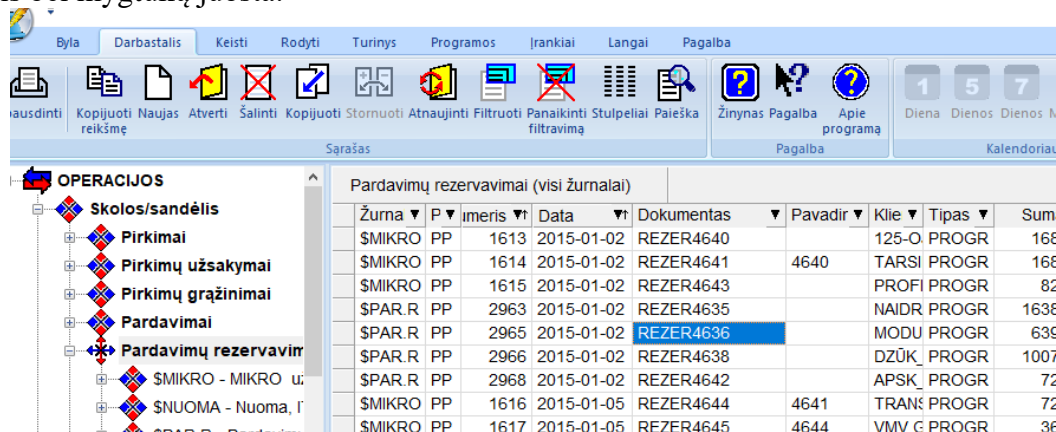


Pardavimų rezervavimai

Pardavimų rezervavimo operacija yra skirta užsakytų pardavimų prekių sąrašui įvesti. Parametrų pagalba reguliuojama, ar užsakytas prekes leisti parduoti, ar ne (Įmonės parametrai→Sandėlio op. parametrai→parametras Nr. 6 su varnele, arba be jos).

Pardavimų rezervavimai įvedami lygiai taip pat, kaip ir pardavimai, tik jokios balansinės sąskaitos nekoreguojamos, t.y. prekės nenurašomos, pirkėjo skola nekinta.

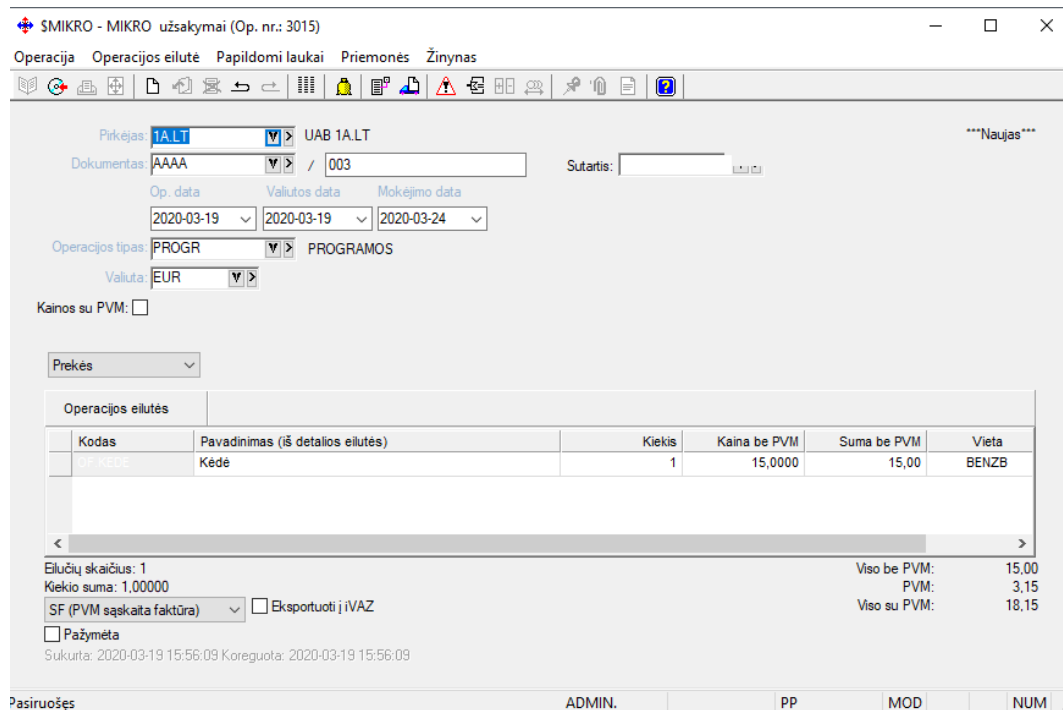
Norint patekti į pardavimų rezervavimo operacijos įvedimo/ koregavimo/ kopijavimo/ stornavimo langą, reikia įvykdyti tokius meniu punktus: **Operacijos** → **Skolos/sandėlis** → **Pardavimų rezervavimai** → Operacijų žurnalas. Ekrane pamatysite pasirinkto žurnalo pardavimo rezervavimo operacijų sąrašą su horizontaliojo meniu grupėmis bei mygtukų juosta:



The screenshot shows the 'OPERACIJOS' menu with 'Pardavimų rezervavimai (visi žurnalai)' selected. Below the menu is a table of operations with columns: Žurna, P, Imeris, Data, Dokumentas, Pavadir, Klie, Tipas, Sum.

Žurna	P	Imeris	Data	Dokumentas	Pavadir	Klie	Tipas	Sum
\$MIKRO	PP	1613	2015-01-02	REZER4640		125-O	PROGR	16€
\$MIKRO	PP	1614	2015-01-02	REZER4641	4640	TARSI	PROGR	16€
\$MIKRO	PP	1615	2015-01-02	REZER4643		PROFI	PROGR	82
\$PAR.R	PP	2963	2015-01-02	REZER4635		NAIDR	PROGR	163€
\$PAR.R	PP	2965	2015-01-02	REZER4636		MODU	PROGR	63€
\$PAR.R	PP	2966	2015-01-02	REZER4638		DZŪK	PROGR	1007
\$PAR.R	PP	2968	2015-01-02	REZER4642		APSK	PROGR	72
\$MIKRO	PP	1616	2015-01-05	REZER4644	4641	TRANŠ	PROGR	72
\$MIKRO	PP	1617	2015-01-05	REZER4645	4644	VMV G	PROGR	3€

Paspaukę mygtuką **Naujas**, ekrane pamatysite naujos pardavimo rezervavimo operacijos įvedimo / koregavimo langą:



The screenshot shows the 'Naujas' form for creating a sales reservation operation. The form includes fields for 'Pirkėjas' (1A.LT), 'Dokumentas' (AAAA / 003), 'Op. data' (2020-03-19), 'Valutos data' (2020-03-19), 'Mokėjimo data' (2020-03-24), 'Operacijos tipas' (PROGR), and 'Valuta' (EUR). A table below shows the operation details with columns: Kodas, Pavadinimas (iš detalios eilutės), Kiekis, Kaina be PVM, Suma be PVM, Vieta.

Kodas	Pavadinimas (iš detalios eilutės)	Kiekis	Kaina be PVM	Suma be PVM	Vieta
OP KELE	Kėdė	1	15,0000	15,00	BENZB

Summary information at the bottom: Eilučių skaičius: 1, Kiekio suma: 1,00000, Viso be PVM: 15,00, PVM: 3,15, Viso su PVM: 18,15.

Šio lango laukai:

Pirkėjas - Šiame lauke reikia nurodyti pirkėjo kodą. Jį galima pasirinkti iš sąrašo;

Dokumentas – Pardavimo dokumento numeris. Jis susideda iš dviejų dalių: pirmojoje nurodoma dokumento serija (ją galima rinktis iš sąrašo), o antrojoje – dokumento numeris. Numeruojama automatiškai pasirinktos serijos ribose.

Operacijos data I – Ūkinės operacijos įvedimo į apskaitą data, **operacijos data II** - arba sutampa su I data, arba, atliekant valiutinį pardavimo rezervavimą, gali reikšti valiutų kurso datą. Datą galima nurodyti dar prieš

atliekant operaciją. Data turi priklausyti aktyviajam, neuždarytam periodui. Jei data patenka į uždarytą periodą, tai tokios operacijos nei įvesti, nei koreguoti negalima, galimas spausdinimas, peržiūra;

Operacijos tipas –Pardavimo operacijos tipas. Jei sistema paruošta darbui, operacijų tipai įvesti, „pritvirtinti“ prie slaptažodžių bei nurodyti kaip pasiūlomieji individualiuose parametruose (horizontalusis meniu ĮRANKIAI→Individualūs parametrai→Siūlomi operacijų tipai), tai įvedant naują operaciją, šiame lauke bus pateiktas atitinkamas pasiūlomasis operacijos tipas, kurį galima bet kada keisti, t.y. iš sąrašo pasirinkti kitą.


Valiuta - Čia nurodykite, kokia valiuta registruosite pardavimo rezervavimą. Valiutos kodą galima pasirinkti iš sąrašo;

Kainos su PVM - Laukas gali turėti tik dvi reikšmes - Taip ir Ne;

Pardavimo rezervavimo objektai – prekė, paslauga, sąskaita, komentaras.

Priklausomai nuo to, ką čia nurodysite, paspaudę mygtuką Naujas gausite atitinkamą sąrašą (prekių, paslaugų, sąskaitų). Jei pasirinksite variantą Komentaras, tiesiog galėsite detalioje eilutėje įrašyti tam tikrą informaciją ir ekrane tai matysite kaip detaliją eilutę.

Šiame lange parinkus rezervavimo objektą Prekė ir paspaudus mygtuką Naujas, gausite prekių sąrašą:

 Pasirinkite iš sąrašo

Operacijos Sąrašas

Prekių sąrašas

Kodas	Pavadinimas	Likutis
ATMINTIS	Operatyvioji atmintis	0
B.BENZINAS	Benzinas A95	4349,740
B.DYZELINA	Dyzelinas	9824,900
OF.KEDE	Kėdė	0
P.AUSINĖS	Ausinės telefonui	3
P.DISKAS	Diskas HDD	0
P.DISKAS_	Diskas SSD	0
P.DISKAS5C	Diskas išorinis	0

Iš sąrašo pasirinkite rezervuojamą prekę. Gausite detalios eilutės įvedimo langą:

Rezervuojama prekė - 'OF.KEDE'

Prekė: OF.KEDE OF.KEDE ***Naujas***

Sandėlis: BENZB 003

Kiekis: 50 VNT

Vidutinė savikaina: 0,0000

Valiuta	Kaina be PVM	Kaina su PVM	Viso be PVM	Nuol.: 0,00 %
EUR.:	15,0000	18,1500	750,00	0,00
Eurai:	15,0000	18,1500	750,00	0,00

PVM su nuol. PVM1_21 21,00 %

Pavadinimas: Kėdė

	EUR.:	Eurai:	VISO SU PVM
	157,50	157,50	907,50
			907,50

Neto: 0,00000 Bruto: 0,00000 Tūris: 0,00000 Viet. skaičius: 0

Pap. Inf.:

Objektas Nr.1: Objektas Nr.2: Apskritis: Intrastat prekės kodas: Kilmės šalis:

Pažymėta

Šiame lange užpildykite laukus:

Sandėlis - Šiame lauke yra nurodykite sandėlį, iš kurio rezervuojate prekes pardavimui.

Kiekis - Čia įveskite grąžinamų prekių kiekį pirmuoju matavimu.

Kaina be PVM - Čia nurodykite prekės vieneto pardavimo kainą be PVM. Į šį lauką žymeklis atsistos automatiškai, jei rezervavimo įvedimo pradžioje, lauko Kainos su PVM reikšmė bus Ne. Šiuo atveju lauko Kaina su PVM reikšmė bus išskaičiuojama automatiškai ir į jį patekti nebus galima.

Kaina su PVM - Čia nurodykite prekės vieneto pardavimo kainą su PVM. Į šį lauką žymeklis atsistos automatiškai, jei rezervavimo įvedimo pradžioje, lauko Kainos su PVM reikšmė bus Taip. Šiuo atveju lauko Kaina be PVM reikšmė bus išskaičiuojama automatiškai ir į jį patekti nebus galima.

Viso be/su PVM - Lauke parodoma visa suma. Šio lauko reikšmę galima keisti, t.y. galima nurodyti viso prekės kiekio sumą. Tokiu būdu, vieneto kaina bus perskaičiuota, atsižvelgiant į šią sumą.

Nuolaida - Šiame lauke galite įvesti nuolaidą (procentais ar sumą) visam prekės kiekiui.

Kaina su nuol. - Čia parodoma kaina su nuolaida.

Pardavimo rezervavimą galima atlikti bet kokia valiuta. Todėl kainos ir kiekiai yra nurodyti dviejose eilutėse. Apatinė eilutė yra neaktyvi, kai operacija atliekamas EURAIS. Ji tampa aktyvia, jei operacija registruojama kita valiuta, pvz. USD.

PVM procentas - Čia nurodomas PVM dydis procentais. Lauko reikšmę galite koreguoti. Šios reikšmės užsipildo automatiškai pagal tai, kaip užpildyta rezervuojamos prekės kortelė ir koks PVM kodas nurodytas pirkėjo (arba prekės) kortelėje. Šio lauko reikšmę galite pakeisti.

Pavadinimas - Čia nurodomas rezervuojamos prekės pavadinimas.

Neto, bruto, tūris, vietų sk. – informacija, reikalinga pildant krovinio važtaraščio reikšmes. Laukai užsipildo automatiškai, jei nurodyti prekės kortelėje. Šiuose laukuose gali būti ir kita koreguojama informacija.

Objektai (išlaidų/pajamų centrai) - Čia galima įvesti reikiamo (-ų) objekto (-ų) kodą (-us).

Lango apačioje esančius laukus – **Apskritis, Intrastato prekės kodas, Kilmės šalis** – pildo tos įmonės, kurioms reikia ruošti INTRASTATO ataskaitas. Šių laukų reikšmes reikia pasirinkti iš sąrašo, o jei ten nėra, tai įvesti.

Paspaudus mygtuką Patvirtinti, bus suformuota pardavimo operacijos detali eilutė. Sumos bus rodomas pasirinkta valiuta ir eurai arba tik eurai.

Užfiksavus pardavimo rezervavimo operaciją iš karto koreguojamos DK sąskaitos, skolos, prekių likučiai.

Paslaugos pardavimo rezervavimo atveju langas atrodys taip:

Rezervuojama paslauga - 'REKLAMA' ×

003

Paslauga: REKLAMA Reklamos paslaugos

Paslaugos kiekis: VNT. Papildoma informacija

Valiuta	Kaina be PVM	Kaina su PVM	Viso be PVM	Nuol.: <input type="text" value="0,00"/> %
EUR:	<input type="text" value="50,0000"/>	<input type="text" value="60,5000"/>	<input type="text" value="50,00"/>	<input type="text" value="0,00"/>
Eurai:	<input type="text" value="50,0000"/>	<input type="text" value="60,5000"/>	<input type="text" value="50,00"/>	<input type="text" value="0,00"/>

PVM su nuol.

PVM1_21 <input type="text" value="21,00"/> %	Valiutos koeficientas: <input type="text" value="1,000000000"/>	VISO SU PVM
EUR: <input type="text" value="10,50"/>		<input type="text" value="60,50"/>
Eurai: <input type="text" value="10,50"/>		<input type="text" value="60,50"/>

Pap. Inf.:

Pavadinimas:

Sutartis:

Objektas Nr.1:

Objektas Nr.2:

Pažymėta

Šio lango laukai:

Paslaugos kiekis – Čia nurodykite paslaugos kiekį tam tikrais matavimo vienetais, kurie nurodomi paslaugos aprašymo kortelėje.

Kaina be PVM - Čia nurodykite paslaugos vieneto pardavimo kainą be PVM. Į šį lauką žymeklis atsistos automatiškai, jei rezervavimo įvedimo pradžioje, lauko Kainos su PVM reikšmė bus Ne. Šiuo atveju lauko Kaina su PVM reikšmė bus išskaičiuojama automatiškai ir į jį patekti nebus galima.

Kaina su PVM - Čia nurodykite paslaugos vieneto pardavimo kainą su PVM. Į šį lauką žymeklis atsistos automatiškai, jei rezervavimo įvedimo pradžioje, lauko Kainos su PVM reikšmė bus Taip. Šiuo atveju lauko Kaina be PVM reikšmė bus išskaičiuojama automatiškai ir į jį patekti nebus galima.

Viso be/su PVM - Lauke parodoma visa suma. Šio lauko reikšmę galima keisti, t.y. galima nurodyti viso paslaugos kiekio sumą. Tokiu būdu, vieneto kaina bus perskaičiuota, atsižvelgiant į šią sumą.

Nuolaida - Šiame lauke galite įvesti nuolaidą (procentais ar sumą) visam kiekiui.

Kaina su nuol. - Čia parodoma kaina su nuolaida.

Pardavimo rezervavimą galima atlikti bet kokia valiuta. Todėl kainos ir kiekiai yra nurodyti dviejose eilutėse. Apatinė eilutė yra neaktyvi, kai pardavimo rezervavimas atliekamas eurai. Ji tampa aktyvia, jei pardavimo rezervavimas vyksta kita valiuta, pvz. USD.

PVM procentas - Čia nurodomas PVM dydis procentais. Lauko reikšmę galite koreguoti. Šios reikšmės užsipildo automatiškai pagal tai, kaip užpildyta įvedamos **paslaugos** kortelė ir koks PVM kodas nurodytas pirkėjo kortelėje. Šio lauko reikšmę galite pakeisti.

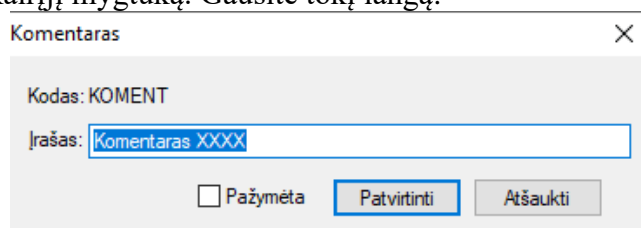
Pavadinimas – Tai laukas kuriame pateikiamas paslaugos pavadinimas. Šio lauko reikšmę galima koreguoti.

Visos lango reikšmės rodomos pasirinkta valiuta ir eurai.

Sutartis – Šiame lauke galite nurodyti paslaugų teikimo sutarties numerį.

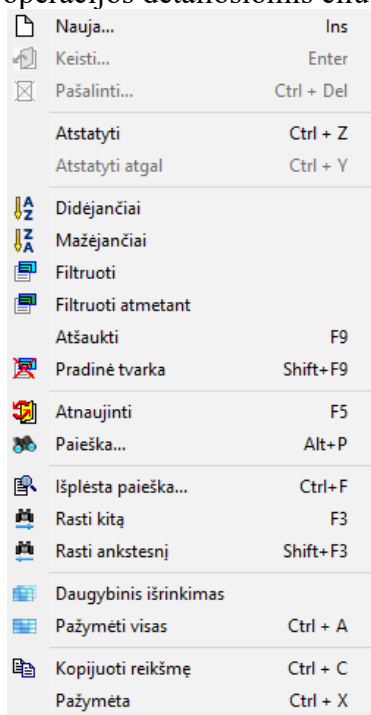
Objektai (išlaidų/pajamų centrai) - Čia galima įvesti reikiamo (-ų) objekto (-ų) kodą (-us).

Jei pardavimo rezervavimo objektu pasirinktas Komentaras, iš komentarų sąrašo parinkite jums reikalingą ir paspauskite ENTER ar pelės kairinį mygtuką. Gausite tokį langą:



Savo pasirinkimą užfiksuokite mygtuku Patvirtinti, priešingu atveju spauskite Atšaukti ir rinkite kitą komentarą.

Pasirinkus pardavimo rezervavimo operacijos detalių eilučių įvedimo/koregavimo lango meniu punktą **Operacijos eilutė**, jis išsiskleis į žemiau nurodytą meniu grupę, kurioje pateiktos visos operacijos, kurias galima atlikti su pardavimo rezervavimo operacijos detaliosiomis eilutėmis:



Šių operacijų sąrašą taip pat galima išskviesti paspaudus dešinįjį pelės klavišą tuo metu, kai žymeklis stovi pardavimo rezervavimo operacijos detalių eilučių sąrašo zonoje, pardavimo rezervavimo operacijų sąrašė ir pan.

Paspaudus meniu **Papildomi laukai -> Antraštė**, gausite langą, kuriame galima įvesti sutarties Nr., tam tikrą papildomą informaciją (laisvas tekstas ar skaičiai), mokėjimo datą, nuolaidos datą (jei įvesti atsiskaitymo terminai, informacija rodoma automatiškai, tačiau ją koreguoti galima), vežėją, gavėją, pristatymo adresą, o keturi laukai ekrano apačioje pildomi tuo atveju, kai reikia spausdinti INTRASTATO ataskaitą.

UAB "Finansų valdymo sistemos"

Antraštė ×

Papildoma informacija

1.:

2.:

3.:

4.:

5.:

Nuolaidos data: 2020-03-25

Nuolaida atsiskaičius iki 2020-03-25 %

Vežėjas:

Gavėjas:

Iniciatorius:

Adresas:

Sandoris:

Pristatymo sąl.:

Transp. rūšis:

Šalis siuntėja:

Kliento kontaktas:

Pasirinkus pardavimo rezervavimo operacijos įvedimo/koregavimo lango meniu punktą **Priemonės** → **Pastaba**, gausite langą, kuriame galėsite parašyti tam tikrą komentarą (pažymos tekstą ir pan.), susijusį su šia operacija:

Pastaba ×

Pastabos laukas:

Del rezervuojamų kiekių bus patikslinta iki 03 31 dienos |

Pasirinkus pardavimo rezervavimo operacijos įvedimo/koregavimo lango meniu punktą **Priemonės** → **Sumų perskaičiavimas**, jums bus pateiktas langas, kuriame galėsite perskaičiuoti pardavimo rezervavimo sumas ir PVM sumas:

Sumų perskaičiavimas ×

Perskaičiavimas atliekamas prekėms, paslaugoms ir IT, kurioms nurodytas PVM procentas :

	Viso be PVM	Nuolaida	PVM (su nuolaida)
EUR.:	<input type="text" value="0,48"/>	<input type="text" value="0,00"/> %	<input type="text" value="21,00"/> %
Eurai	<input type="text" value="0,48"/>	<input type="text" value="0,00"/>	<input type="text" value="0,10"/>
	Viso:	PVM:	
Iki perskaičiavimo:	0,58	0,10	EUR
Po perskaičiavimo:	0,58	0,10	EUR

Perskaičiuoti visas eilutes

Perskaičiuoti pasirinkto PVM kodo eilutes

Atnaujinti PVM kodo informaciją

Atnaujinti prekės intrastat kodo informaciją iš prekės kortelės

Perskaičiavimą galima atskirai atlikti eilutėms su skirtingu PVM procentu. Tam laukas **Perskaičiavimas atliekamas prekėms, paslaugoms ir IT, kurioms nurodytas PVM procentas** turi būti pažymėtas. O kai jis bus pažymėtas galėsite nurodyti PVM procentą. Kituose šio lango laukuose galite nurodyti viso dokumento naują sumą, nuolaidą (procentais ar suma.). Lango apačioje pateikiama informacija iki perskaičiavimo ir po perskaičiavimo.

Pasirinkus pardavimo rezervavimo operacijos įvedimo/koregavimo lango meniu punktą **Priemonės** → **Nuolaida dokumentui**, gausite langą, kuriame galėsite nurodyti nuolaidą visam dokumentui:

Nuolaida dokumentui ×

Nuolaida: %

Iki nuolaidos pritaikymo:	Po nuolaidos pritaikymo:	
0,58	0,49	EUR
0,58	0,49	LTL

Pastaba: nuolaida pritaikoma tik prekėms ir paslaugoms.

Nuolaidos netaikyti, jei kainos kilmė yra

- Papildomų kainų sistema
- Prekės kortelė
- Sandėlis
- Pirkimo dokumentas
- Koreguota darbuotojo

Nurodžius nuolaidą, parodoma suma iki nuolaidos pritaikymo ir po jos. Jei dokumentas buvo įvestas tam tikra valiuta, tai ši informacija pateikiama dviem valiutom, jei eurais – tai viena.