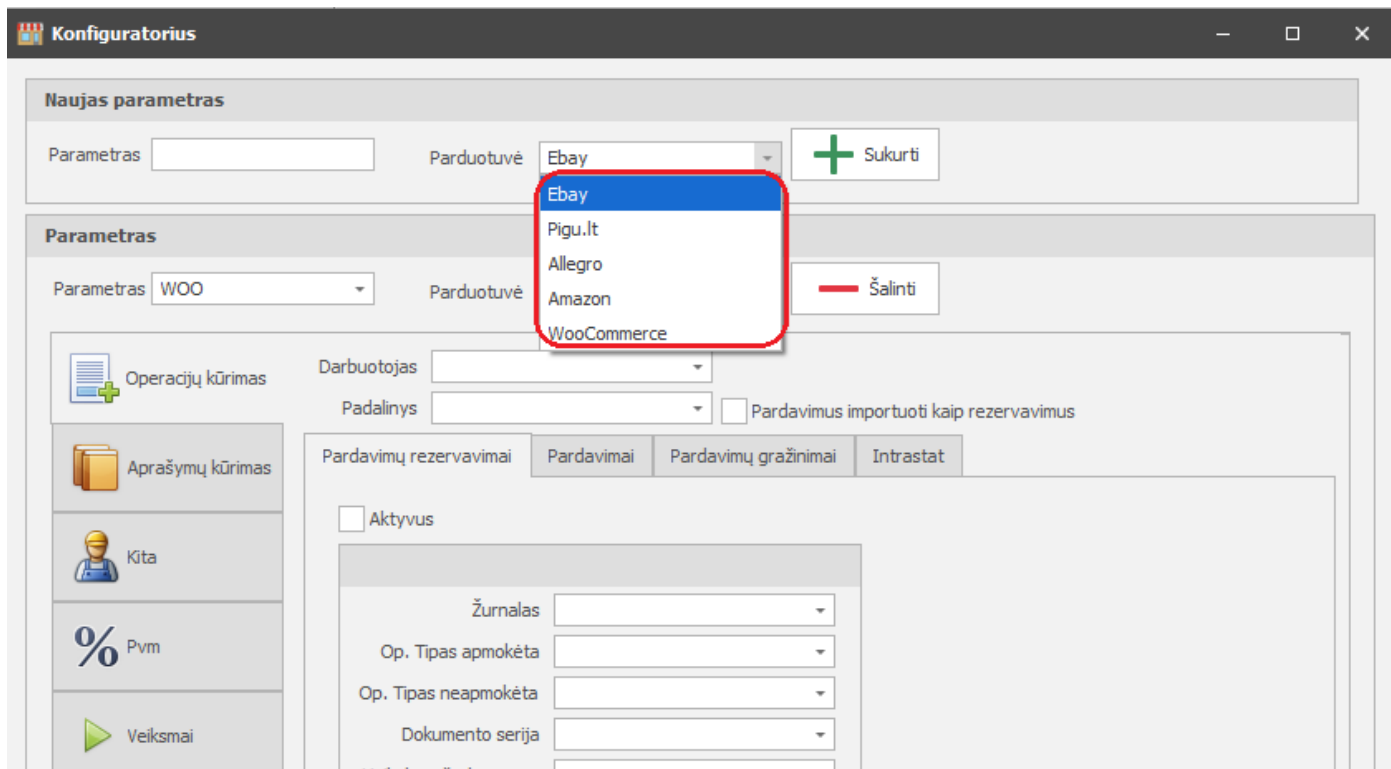


EStore modulio aprašymas:

Šis modulis turi galimybę vykdyti duomenų importą iš šių prekybos platformų:



Kaip naudotis šiuo įrankiu:

1. Reikia įsigyti sąsajos licenziją norimai prekybos platformai. Dėl licenzijos įsigijimo susisiekite su mumis tel.: 8-5-2472771, arba el. paštu info@finvalda.lt
2. Užpildyti sąsajai reikalingus nustatymus.

Sąsajos nustatymų pildymas

Dėl užsakymų importo iš platformos

Užsakymo operacijos

Užsakymų importo iš kiekvienos iš platformų logika ta pati.

Sistemoje Finvalda gali būti kuriamos operacijos:

Pardavimas

Rezervavimas (jei neužtenka prekių sandėlyje arba jei nurodyta parametruose, kad visi užsakymai kurtųsi tik kaip rezervavimo operacijos)

Pardavimų gražinimai

Parametras

Parametras: WOO Parduotuvė: Šalinti

Operacijų kūrimas Darbuotojas: Padalinys: **Pardavimus importuoti kaip rezervavimus**

Aprašymų kūrimas **Pardavimų rezervavimai** Pardavimai Pardavimų gražinimai Intrastat

Kita Aktyvus

Žurnalas Op. Tipas apmokėta Op. Tipas neapmokėta Dokumento serija Unikalus užsakymo nr. Dokumento rūšis Dok. rūšis fiziniam asm.

Darbas su sandėliu

Šie parametrai nusako, kaip vyks užsakymų importas t.y:

1. Ar prekėmis (konkrečiais prekių kodais ir kiekiais), ar paslaugomis (kai nedirbama su sandėliu bei konkrečiai prekių kiekiais, o viskas apskaitoma suminiu būdu):
2. Į kokį sandėlį bus užsakomos prekės (jei užsakymai turi ateiti su konkrečių prekių kiekiais);

Konfiguratorius

Naujas parametras Parametras: WOO Parduotuvė: WooCommerce Sukurti

Parametras Parametras: WOO Parduotuvė: WooCommerce Šalinti

Operacijų kūrimas Aprašymų kūrimas Kita Pvm Veiksmai Woo

Kliento kodas (Fiziniam asmeniui) Siuntimo paslauga

Prekių interpretavimas

Prekes importuoti kaip paslaugą (1) Paslauga Sandėlis (2) Prekės išorinis kodas Spec. kodas (barkodas)

Prekių likučių naujinimas

Atnaujinti prekių likučius (3) Prekių grupė Atnaujinti kainas (4) PVM proc. 21

Siųsti klaidas. Klaidos siunčiamos nurodytais email adresais (vienas adresas eilutėje)

3. Ar atnaujinti prekių likučius atgal į platformą;
4. Ar atnaujinti kainas atgal į platformą;

PVM mokesčio apskaičiavimas užsakymo detalioje eilutėje

PVM mokesčiui identifikuoti sukurti 2 būdai:

1. Pagal regionus:

Naujas parametras

Parametras Parduotuvė

Parametras Parduotuvė

Operacijų kūrimas

Aprašymų kūrimas

Kita

% Pvm

Veiksmai

ebay

Pagal regionus Pagal valstybes

Pvm kodo parinkimas pirmiausiai vykdomas pagal konkrečią valstybę, jeigu pvm kodo nepavyksta rasta pagal valstybę, tada parenkamas kodas pagal regioną.

Pardavimai Iš Lietuvos | ES Pardavimai Lietuvoje **Pardavimai iš Lietuvos į trečias šalis**

PVM mokesčiai

Ne PVM mokesčiai

2. Pagal konkrečias šalis:

Parametras

Parametras Parduotuvė

Operacijų kūrimas

Aprašymų kūrimas

Kita

% Pvm

Veiksmai

Pagal regionus **Pagal valstybes**

Ne PVM mokesčiai

PVM mokesčiai

Valstybė

Dėl kliento kortelių kūrimo:

Modulis iš užsakymo bando ištraukti informaciją, ar klientas yra įmonė. Jei identifikuoja, kad tai įmonė, tuomet automatiškai kuriama nauja kliento kortelė Finvaldoje ir su tos kortelės kodu yra kuriamas užsakymas į Finvaldą.

Parametrai kliento kortelei kurti (jei klientas įmonė):

Parametras

Parametras Parduotuvė

Operacijų kūrimas

Aprašymų kūrimas

Kita

% Pvm

Veiksmai

ebay

Klientų kūrimo parametrai

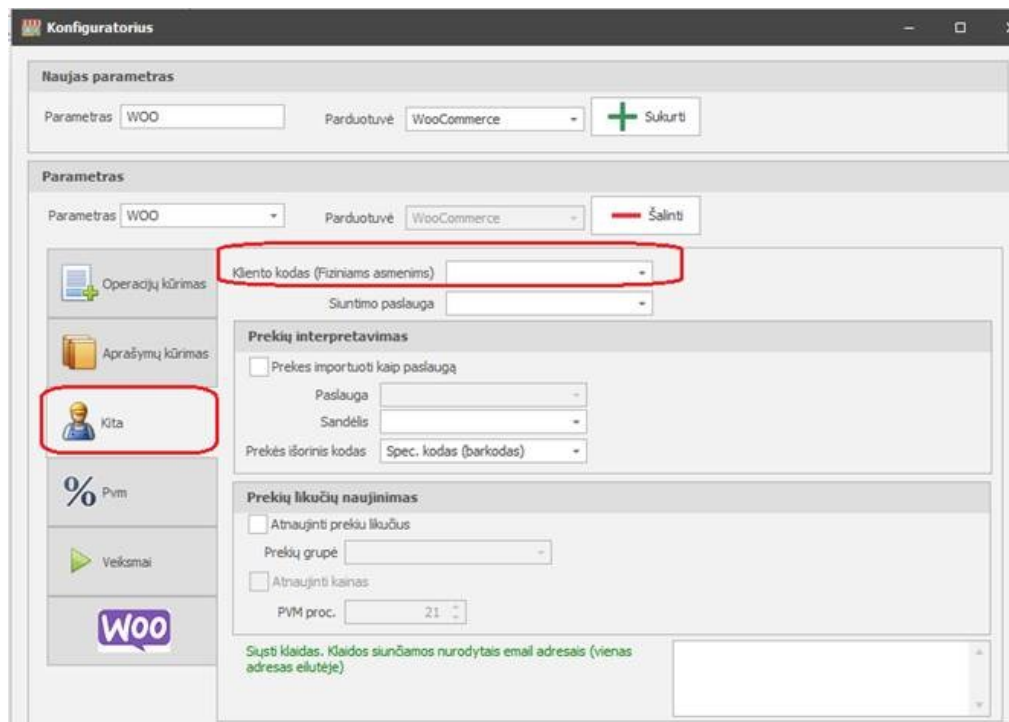
Sąskaita debete

Sąskaita kredite

PVM mokesčiai

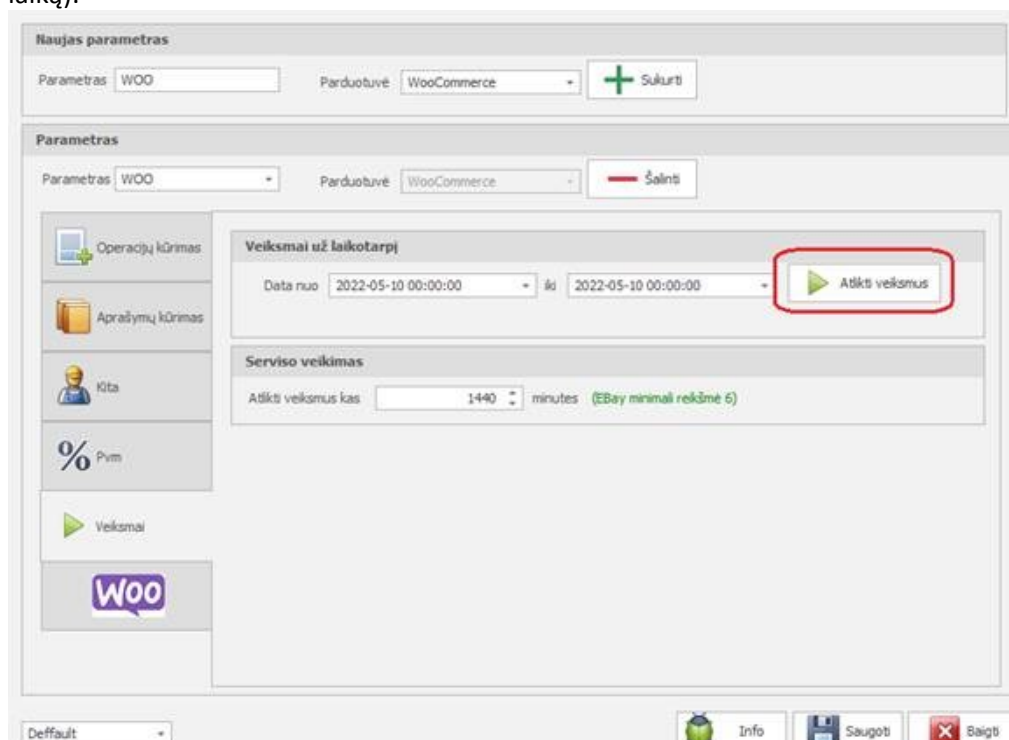
Jei identifikuojama, kad klientas yra fizinis asmuo, tuomet modulis užsakymą į Finvaldą kurs su tam tikru parametruose nurodyti kliento kodu (kuris reprezentuos bendrą fizinio asmens kortelės kodą pvz. FIZ.ASMUO), o prie to kodo bus automatiškai sukurta adreso kortelė, kuris vienareikšmiškai identifikuos patį fizinį asmenį. Svarbu pažymėti, kad ne kiekviena platforma grąžina išsamią informaciją apie fizinį asmenį. Pavyzdžiui iš AMAZON platformos apie asmenį yra paduodama tik šalis. Tuo tarpu pvz. e-bay pateikiama pilna info, tiek vardas/pavardė, tiek adresas, bei telefonas.

Taigi, adreso kortelės informacijos išsamumas priklauso ne nuo modulio galimybių, o nuo konkrečios platformos savybių ir informacijos grąžinimo politikos.



Vieksmų inicijavimas

Duomenų importą už nurodytą periodą galima atlikti ir rankiniu būdu (šiai būna pajungtas automatas kas tam tikrą laiką):



Informacija, prisijungimui prie konkrečios platformos:

Jungčiai prie platformos turėtų būti nurodomi raktai:

Woo Commerce

The screenshot shows the 'Konfiguratorius' application interface. At the top, there is a 'Naujas parametras' section with 'Parametras' set to 'WOO' and 'Parduotuvė' set to 'WooCommerce'. Below this is the 'Parametras' section for 'WOO' with a 'Šalinti' button. The main configuration area contains the following fields:

- Parduotuvė (http): [text input]
- Consumer key: [text input]
- Consumer secret: [text input]
- Paskutinio importo data: 2022-04-10 17:09:42

The 'Woo' logo is highlighted in the sidebar.

Amazon:

The screenshot shows the 'Parametras' application interface. At the top, there is a 'Parametras' section with 'Parametras' set to 'AM' and 'Parduotuvė' set to 'Amazon'. Below this is the 'Parametras' section for 'AM' with a 'Šalinti' button. The main configuration area contains the following fields:

- Regionas: NorthAmerica (dropdown menu open, showing options: NorthAmerica, NorthAmerica, Europe, FarEast)
- Client identifier: [text input]
- Client secret: [text input]
- Refresh token: [text input]
- Access token: [text input]
- Galioja iki: 2022-09-01 14:13:00

The 'amazon' logo is highlighted in the sidebar.

E-BAY:

Parametras

Parametras: Parduotuvė:

Operacijų kūrimas

Aprašymų kūrimas

Kita

Pvm

Veiksmai


Autorizacija

Raktas:

Galioja iki:

Puslapis:

Paskutinio importo data:



Pigu.LT

Parametras

Parametras: Parduotuvė:

Operacijų kūrimas

Aprašymų kūrimas

Kita

Pvm

Veiksmai

Vardas:

Slaptažodis:


Pardavėjo ID:

Paskutinio importo data:

Klientas LT:

Klientas LV:

Klientas EE:



Allegro

Parametras

Parametras: Parduotuvė:

Operacijų kūrimas

Aprašymų kūrimas

Kita

Pvm

Veiksmai

Autorizacija

Paskutinio importo data:

