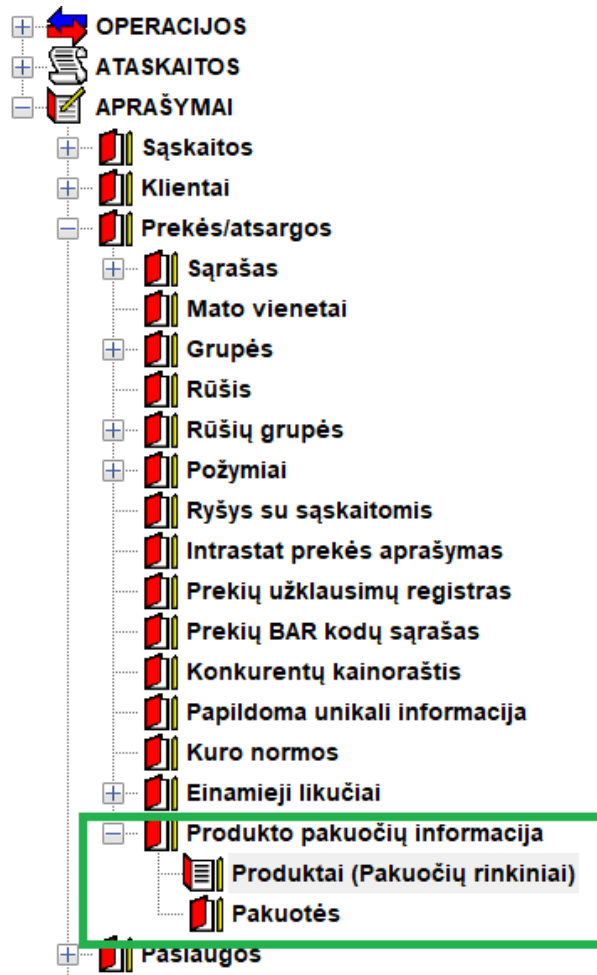


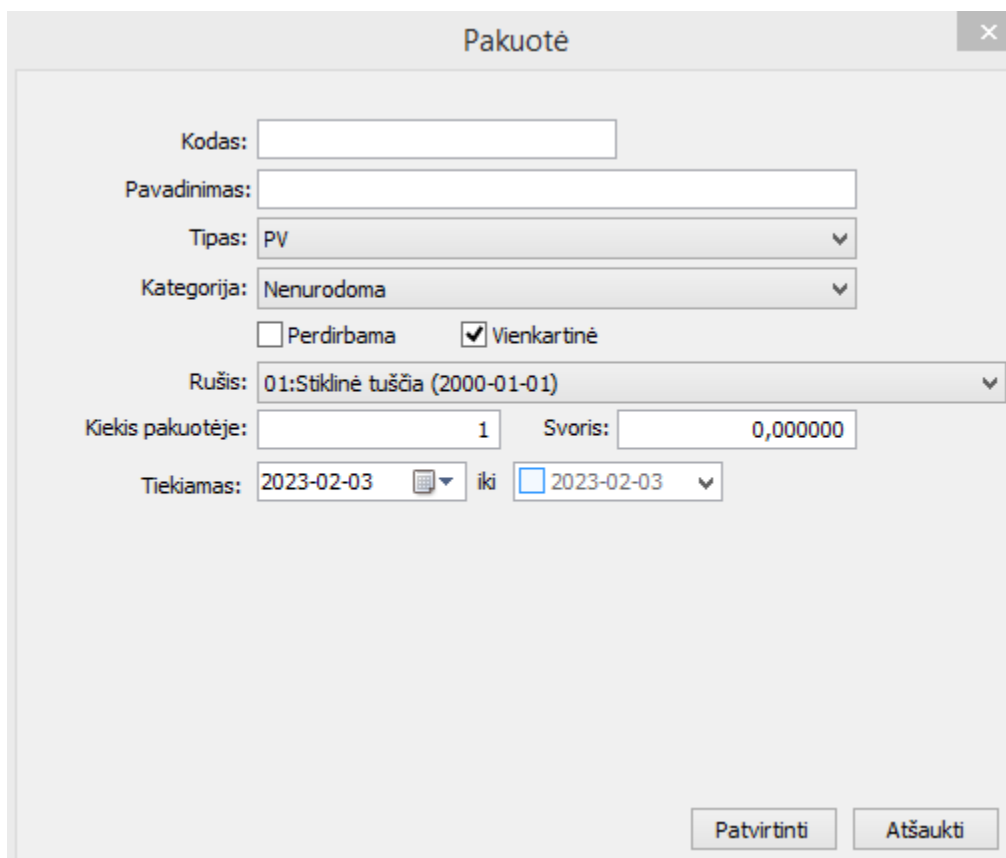
GPAIS Finvaldoje

Finvaldoje GPAIS produktai ir pakuotės aprašomi aprašymuose prie prekės kortelių (1 pav.)



1 paveikslas

Pakuotės kortelė



Pakuotė

Kodas:

Pavadinimas:

Tipas: PV

Kategorija: Nenurodoma

Perdirbama Vienkartinė

Rušis: 01:Stiklinė tuščia (2000-01-01)

Kiekis pakuotėje: 1 Svoris: 0,000000

Tiekiamas: 2023-02-03 iki 2023-02-03

Patvirtinti Atšaukti

2 paveikslas

Pakuotės kortelės (2 pav.) laukai:

- Pakuotės kodas – identifikacinis kodas, privalo būti unikalus, naudojamas tik Finvaldos sąrašuose.
- Pavadinimas – pakuotės pavadinimas perduodamas į GPAIS sistemą.
- Tipas – galimos reikšmės: **PV**, **Vienkartinė užstatinė**, **Daugkartinė užstatinė**, **Gaminys**.
- Kategorija – galimos reikšmės **PV** ir **Gaminio** tipui: **nenurodoma**, **pirminė**, **antrinė**, **tretinė**, kitiems tipams nenaudojama.
- Rūšis – pakuotės rūšis, galimos reikšmės priklauso nuo pasirinkto pakuotės tipo ir kategorijos. Reikšmių sąrašas yra pateikiamas GPAIS administratoriaus ir gali būti atnaujintas per meniu punktą „Atnaujinti klasifikatorius“ produktai (pakuočių rinkiniai) sąrašė.
- Kiekis pakuotėje – kiekis, sveikas skaičius.
- Svoris – pakuotės svoris tonomis.
- Pakuotės požymiai – Perdirbama, Vienkartinė.
- Tiekiamas nuo/iki – pakuotės tiekimo datos, tiekimo pabaigos data neprivaloma.

Produkto kortelė

Produkto kortelės formos vaizdas. Formoje matomi laukai: Kodas, Registracijos ID, Pavadinimas, Tipas (Baterija), Klasifikacija (Skirti (-os) automobiliams), Svoris (0,00000), Tiekiamas (2019-01-29 iki 2023-02-03). Taip pat yra laukai Rūšis (Baterija) ir Cheminė sudėtis (Kitos). Formoje yra ir patvirtinti, išsaugoti ir atšaukti mygtukai.

3 paveikslas

Produkto kortelės (3 pav.) laukai:

- Kodas – unikalus kodas skirtas identifikuoti produktą. Pasirinkus šiame lauke prekę yra nurodomas prekės kodas, tokiu atveju prekės ir produkto kortelės susiejamos.
- Registracijos ID – registracijos ID numeris iš GPAIS sistemos.
- Pavadinimas – produkto pavadinimas, renkantis prekę pasiūlomas prekės pavadinimas.
- Tipas – galimos reikšmės: **Apmokestinamas gaminys, Alyvos gaminys, Transporto priemonė, Baterija, Elektroninė įranga, Prekinis vienetas.**
- Klasifikacija – galimos reikšmės priklauso nuo pasirinkto produkto tipo ir GPAIS klasifikatorių.
- Svoris – svoris tonomis.
- Tiekiamas nuo/iki – produkto tiekimo datos, tiekimo pabaigos data neprivaloma.
- Baterijos rūšis – galimos reikšmės: Baterija, Akumuliatorius
- Baterijos cheminė sudėtis – galimos reikšmės: Kitos, Nikelio-Kadmio, Švino.
- Papildomi parametrai: „Įmontuota“ su varnele ir „nejmontuota“ be varnelės

Produkto kortelei galima priskirti pakuotes iš pakuočių sąrašo:

- Produktui priskiriamos pakuotės pasirenkant iš sąrašo, priskirtos pakuotės kiekis, svoris ir tiekimo datos gali būti unikaliai konkrečiam produktui.
- Produkto tipas - **Apmokestinamas gaminys, Alyvos gaminys, Transporto priemonė, Baterija, Elektroninė įranga – galima priskirti tik Gaminys tipo pakuotes.**
- Produktui **Prekinis vienetas – galima priskirti PV, Vienkartinė užstatinė, Daugkartinė užstatinė tipo pakuotes.**
- Produktui galima priskirti pakuočių rinkinį iš kito produkto, pasirenkant produktą sąrašė „Priskirti pakuotes iš produkto“. Galima priskirti pakuotes iš kelių skirtingų produktų.

Prekių sąrašė matomas sąrašas prekių, kurios yra susietos su konkrečiu produktu.

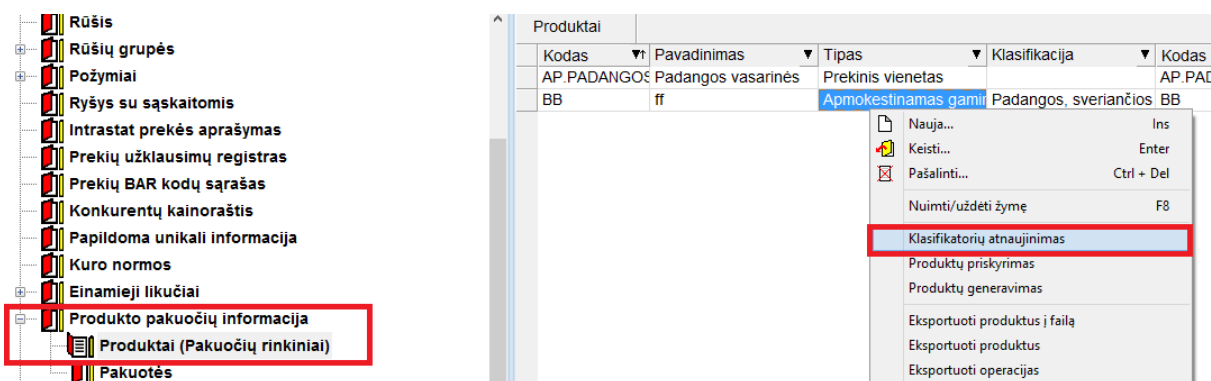
Operacijos tipai

Operacijos tipų kortelėse (pirkimai, pardavimai, nurašymai) reikia nurodyti klasifikatorių, kuris bus naudojamas eksportuojant operacijas (4 pav.).

The image shows two side-by-side windows from a software application. The left window is titled "Nurašymo operacijos tipas" (Debit operation type) and has a "Naujas" (New) button. It contains fields for "Kodas" (Code) with value "NEBGAM", "Pavadinimas" (Name) with value "Nurašymas į neb. gamybą", and a "Veiklos būdas" (Activity type) dropdown menu highlighted with a red box. There are also checkboxes for "Šabloninis" (Template) and "Aktyvus" (Active), and a "Veiklos būdas" dropdown menu. The right window is titled "Pirkimo operacijos tipas" (Purchase operation type) and has a "Koreguojamas" (Editable) button. It contains fields for "Kodas" (Code) with value "PASL", "Pavadinimas" (Name) with value "Paslaugos prekes", and a "Veiklos būdas" (Activity type) dropdown menu highlighted with a red box. There are also checkboxes for "Šabloninis" (Template) and "Aktyvus" (Active), and a "Veiklos būdas" dropdown menu.

4 paveikslas

Klasifikatorių atnaujinimas



5 paveikslas

Finvaldos programoje yra įdiegti pradiniai GPAIS klasifikatoriai (produkto klasifikacija, pakuotės rūšis, operacijos tipo klasifikacija), bet atsiradus klasifikatorių papildymui yra galimybė juos atnaujinti. Per meniu punktą „Klasifikatorių atnaujinimas“ produktų sąrašė nurodžius klasifikatorių schemą *.xsd (5 pav.).

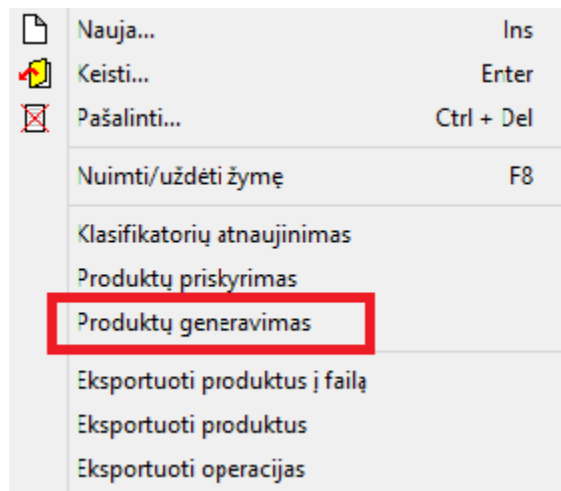
Produktų priskyrimas

Aprašytą produktą galima priskirti norimai prekei iš prekių sąrašo ar prekių grupei. Meniu punktas „Produktų priskyrimas“. Pasirenkamas produktas ir filtras (6 pav.).

6 paveikslas

Produktų generavimas

Per meniu punktą „Produktų generavimas“ galima sugeneruoti produktų korteles (7 pav.).



7 paveikslas

Produktai generuojami tik prekėms, kurios patenka į nurodytą filtrą (8 pav.). Generuojant produktus, produktui priskiriamas prekės kodas ir pavadinimas ir jie tarpusavyje susiejami. Produktai generuojami tik prekėms, kurios patenka į nurodytą filtrą. Produkto kortelės parametrai nurodomi skiltyje „Naujos kortelės parametrai“. Produktui priskiriamos nurodytos pakuotės, pakuočių priskyrimo pastabos:

- Jeigu pasirinktas parametras „Pakuotės svoris iš prekės kortelės“, tuomet pakuotei priskiriamas svoris iš prekės kortelės (9 pav.). Jeigu parametras nepasirinktas, tuomet pakuotės svoris yra priskiriamas toks, koks nurodytas lange (8 pav.).
- Jeigu pasirinktas parametras „Dėti pakuotes tik jeigu nurodytas svoris“ – pakuotės priskiriamos produktui tik tuo atveju, jeigu pakuotės svoris didesnis už 0.
- Prie kiekvienos pakuotės yra „varnelė“, kurią pažymėjus galima suvesti norimas reikšmes tai pakuotei (8 pav.).

Produktų generavimas pagal prekes

Filtras: Prekė: iki
 I II III
 Rūšis:
 1 požymis:
 2 požymis:
 3 požymis:
 4 požymis:
 5 požymis:
 6 požymis:

Naujos kortelės parametrai

Registracijos ID:
 Tipas: Prekinis vienetas
 Klasifikacija:
 Svoris: Nenaudojama
 Tiekiamas: 2018-06-28 iki 2018-06-28

Pakuotės

	Pirminė:	Tiekiamas:	Kiekis:	Užstatinių pak. skaičius:	Svoris:
Popierinė:	<input type="text"/>	<input type="checkbox"/> 2018-06-28 iki <input checked="" type="checkbox"/> 2018-06-28	1	1	0.000000
Stiklinė:	<input type="text"/>	<input type="checkbox"/> 2018-06-28 iki <input checked="" type="checkbox"/> 2018-06-28	1	1	0.000000
Metalinė:	<input type="text"/>	<input type="checkbox"/> 2018-06-28 iki <input checked="" type="checkbox"/> 2018-06-28	1	1	0.000000
Plastikinė:	<input type="text"/>	<input type="checkbox"/> 2018-06-28 iki <input checked="" type="checkbox"/> 2018-06-28	1	1	0.000000
Kombinuota:	<input type="text"/>	<input type="checkbox"/> 2018-06-28 iki <input checked="" type="checkbox"/> 2018-06-28	1	1	0.000000
Kita:	<input type="text"/>	<input type="checkbox"/> 2018-06-28 iki <input checked="" type="checkbox"/> 2018-06-28	1	1	0.000000
Antrinė:					
Popierinė:	<input type="text"/>	<input type="checkbox"/> 2018-06-28 iki <input checked="" type="checkbox"/> 2018-06-28	1	1	0.000000
Stiklinė:	<input type="text"/>	<input type="checkbox"/> 2018-06-28 iki <input checked="" type="checkbox"/> 2018-06-28	1	1	0.000000
Metalinė:	<input type="text"/>	<input type="checkbox"/> 2018-06-28 iki <input checked="" type="checkbox"/> 2018-06-28	1	1	0.000000
Plastikinė:	<input type="text"/>	<input type="checkbox"/> 2018-06-28 iki <input checked="" type="checkbox"/> 2018-06-28	1	1	0.000000
Kombinuota:	<input type="text"/>	<input type="checkbox"/> 2018-06-28 iki <input checked="" type="checkbox"/> 2018-06-28	1	1	0.000000
Kita:	<input type="text"/>	<input type="checkbox"/> 2018-06-28 iki <input checked="" type="checkbox"/> 2018-06-28	1	1	0.000000

Dėti pakuotes tik jeigu nurodytas svoris
 Pakuotes svoris iš prekės kortelės

8 paveikslas

Prekės partnerių kataloguose	Papild. kainos/nuol. Klientai/Prekės	Papild. kainos/nuol. Kl																					
Bendra info.	Papildoma info.	GP AIS Informacija I Informacija II Informacija III																					
Koreguojamas																							
<p>Pakuotės kiekis, tenkantis prekės vienetui</p> <table border="1"> <thead> <tr> <th></th> <th>Piminė:</th> <th>Antrinė:</th> </tr> </thead> <tbody> <tr> <td>Popierinė:</td> <td>0,000000</td> <td>0,000000</td> </tr> <tr> <td>Stiklinė:</td> <td>0,000000</td> <td>0,000000</td> </tr> <tr> <td>Metalinė:</td> <td>0,000000</td> <td>0,000000</td> </tr> <tr> <td>Plastikinė:</td> <td>0,000000</td> <td>0,000000</td> </tr> <tr> <td>Kombinuota:</td> <td>0,000000</td> <td>0,000000</td> </tr> <tr> <td>Kita:</td> <td>0,000000</td> <td>0,000000</td> </tr> </tbody> </table>				Piminė:	Antrinė:	Popierinė:	0,000000	0,000000	Stiklinė:	0,000000	0,000000	Metalinė:	0,000000	0,000000	Plastikinė:	0,000000	0,000000	Kombinuota:	0,000000	0,000000	Kita:	0,000000	0,000000
	Piminė:	Antrinė:																					
Popierinė:	0,000000	0,000000																					
Stiklinė:	0,000000	0,000000																					
Metalinė:	0,000000	0,000000																					
Plastikinė:	0,000000	0,000000																					
Kombinuota:	0,000000	0,000000																					
Kita:	0,000000	0,000000																					
<input type="checkbox"/> Prekei nurodoma papildoma unikali informacija <input type="checkbox"/> Papildomą unikalą informaciją generuoti automatiškai <input type="checkbox"/> Prekė yra pakuotė <input type="checkbox"/> PVM mokestį moka pirkejas <input type="checkbox"/> Vedama teikimo/gavimo data Depositinė paslauga: <input type="text"/>																							
Papildoma inf. I: <input type="text"/>																							

9 paveikslas

Eksportas

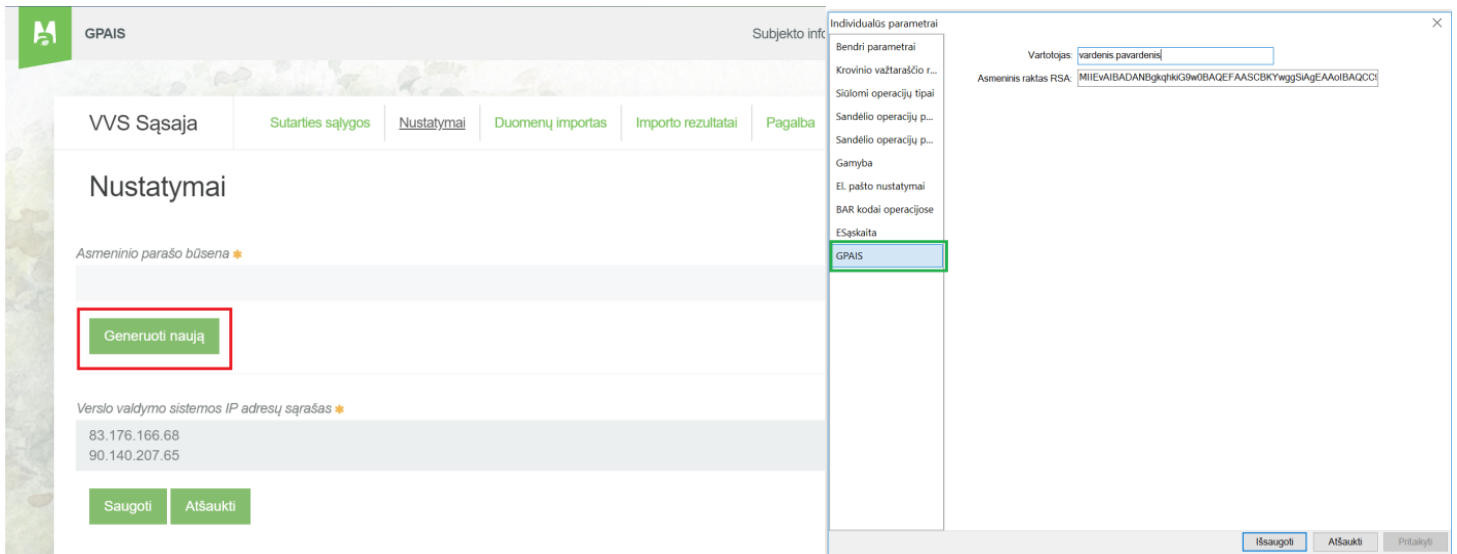
Galimas produktų ir operacijų eksportas iš Finvaldos į GPAIS sistemą, viskas atliekama iš produktų sąrašo.

- Produktų eksportas vyksta tiesiogiai į GPAIS sistemą, meniu punktas „Eksportuoti produktus“. Sąraše pažymėti produktai yra eksportuojami į GPAIS, sėkmingo eksportavimo atveju GPAIS sistemoje nurodytu adresu atsiunčiamas laiškas, taip pat prisijungus prie GPAIS sistemos matosi importo būseną.
- Operacijų eksportas į GPAIS sistemą, meniu punktas „Eksportuoti operacijas“. Pagal pasirinktą filtrą eksportuojamos operacijos su produktais (prekėmis).

Individualūs parametrai

Norint eksportuoti į GPAIS sistemą, reikia prie jos prisijungti ir nustatymų skylyje susigeneruoti raktą (10 pav.). Atsiųstuose failuose yra parametrai, kurios reikia nurodyti prie vartotojo individualių parametru.

- Failė „username“ yra nurodytas vartotojas
- Failė „id_rsa“ yra nurodytas asmeninis raktas RSA.



10 paveikslas